



**ДЕКОРАТИВНЫЕ
РЕЙКИ И СТЕНОВЫЕ
ПАНЕЛИ PROFILDOORS**



ДЕКОРАТИВНЫЕ РЕЙКИ

ВАРИАНТЫ ПРИМЕНЕНИЯ:

Декоративная рейка идеально вписывается рядом с дверью, благодаря одинаковой отделке, дверь и рейка выглядят едино и оригинально.

В гостиной стеновые рейки крепят за диваном или напротив него, в спальне они могут выполнять роль изголовья, а на кухне — выделять обеденную зону.

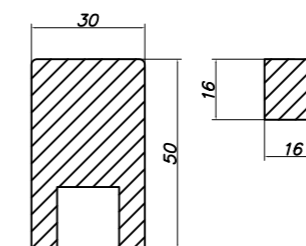
Декорирование потолка баффелями позволяет скрыть неровности, спрятать проводку и упростить установку светильников. К тому же, такая оригинальная отделка меняет геометрию помещения. Если разместить доски поперек в узкой комнате, она станет шире.

Декоративные рейки устанавливаются на клей.



РАЗМЕРЫ:

30*50*2750 мм



ДЕКОРАТИВНЫЕ РЕЙКИ

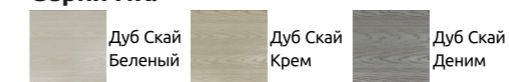
Один из самых трендовых приемов сегодня в дизайне интерьера - это использование декоративных реек (баффелей).

Применять их можно абсолютно везде, ими оформляют стены в гостиных, спальнях, коридорах. Что касается рекомендуемого стиля - его нет, они имеют место быть как в современных интерьерах, так и в интерьерах с неоклассической ноткой. В проектах множества современных квартир и домов можно встретить в интерьере декоративные рейки.

WWW.PROFILDOORS.RU

ЦВЕТА:

Серия НК:



Серия E:



Серия ZN:



Серия LK:



PROFILDOORS



СТЕНОВЫЕ ПАНЕЛИ

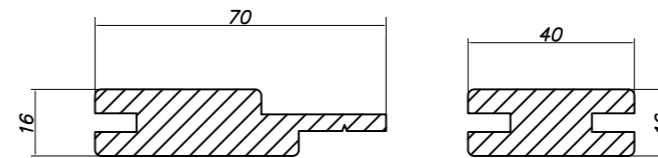
ВАРИАНТЫ ПРИМЕНЕНИЯ:

- Маскировка дверей или наоборот выделение зоны дверного проема.
- Акцент на ТВ
- Выделение функциональной зоны
- Основная отделка одной из стен
- Создание фактурной поверхности
- Комбинирование материалов
- Акцент на стене в изголовье кровати
- Панели МДФ в интерьере детской
- Цветовой акцент
- Защита и декор стен


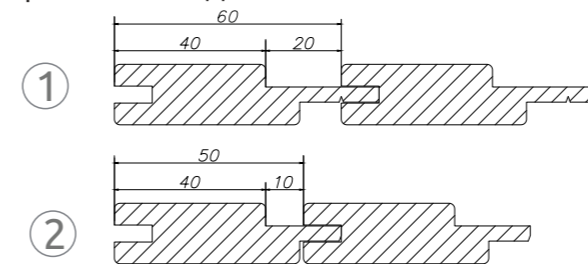
Стеновые панели устанавливают на клей.

РАЗМЕРЫ:

Стеновая панель 16*70*2750 мм
Торец к стеновой панели 16*40*2750 мм



2 Варианта соединения



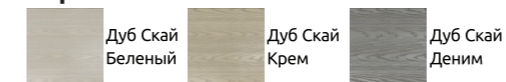
СТЕНОВЫЕ ПАНЕЛИ

Стеновые панели – одно из самых изящных и практичных изобретений французов, которое получило широкое распространение среди дизайнеров во всем мире.

Разнообразие фактур и текстур панелей из МДФ позволяет создать уникальную обстановку и стать акцентом внимания в интерьере. Декоративные панели можно разместить в любой комнате вашей квартиры или дома. Они часто используются в модных дизайн-проектах, потому что элегантно заменяют штукатурку или обои, скрывают дефекты стен и плюс сохраняют тепло в комнате и обеспечивают звукоизоляцию.

ЦВЕТА:

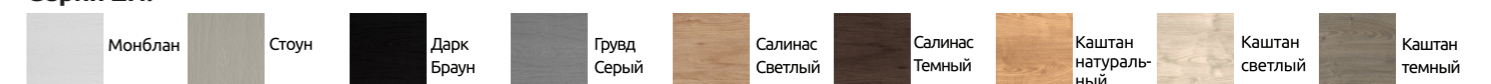
Серия НК:




Серия Е:



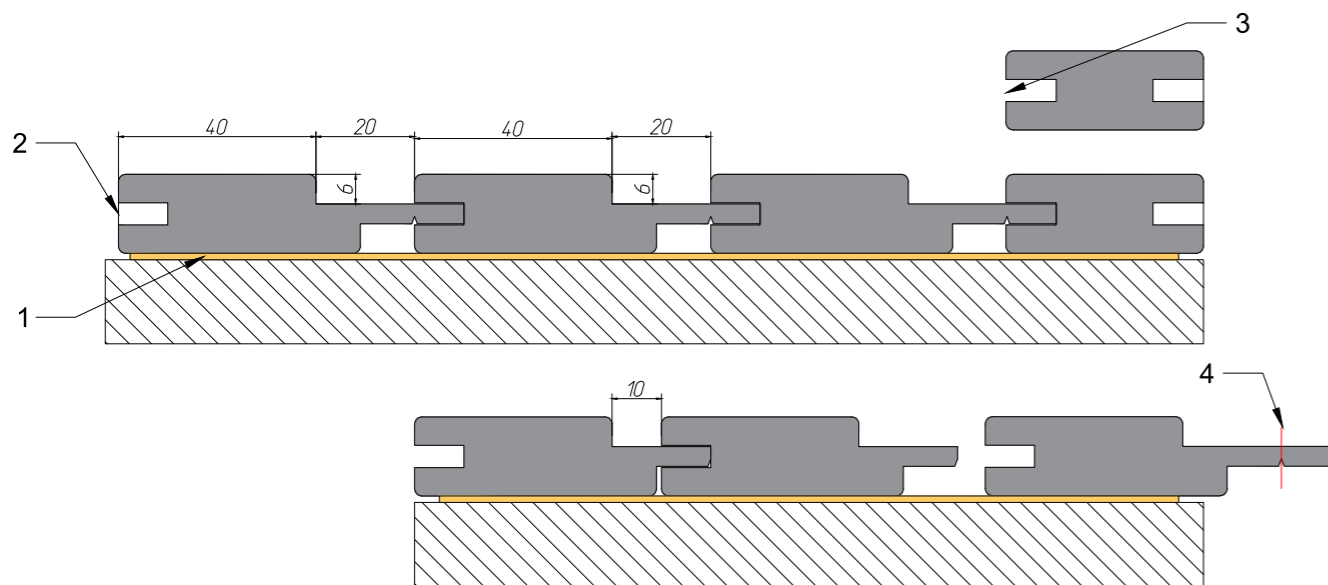
Серия ZN:



Серия LK:

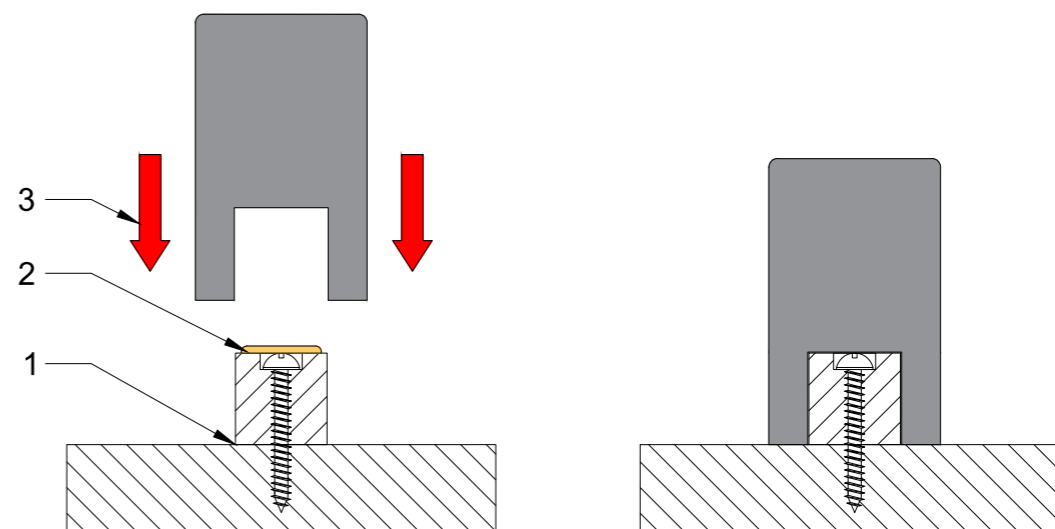


МОНТАЖ СТЕНОВЫХ ПАНЕЛЕЙ



1. Стеновые панели монтируются на клей (жидкие гвозди).
2. В начальной панели не прорезается покрытие идущее поверх паза.
3. торцевой элемент прорезается паз с одной стороны.
4. Для уменьшения зазора между панелями отрежьте телескопическую ножку по метке.

МОНТАЖ ДЕКОРАТИВНОЙ РЕЙКИ



1. Закрепить основу декоративной планки на стене.
2. Нанесите клей (жидкие гвозди для МДФ панелей) на основу.
3. Наденьте декоративную планку на основу. На время высыхания клея, дополнительно зафиксируйте планку малярной лентой.